



Commission de l'Environnement
de Bruxelles et Environs asbl

BELGIQUE-BELGIË
P.P
1030 BRUXELLES 3
P003388

- Moeraske-Walckiers
- Hof ter Musschen
- Moulin d'Evere et Jardin des Aromatiques
- Fournil de l'Hof ter Musschen
- Potager biologique du Houtweg

L'Echo du Marais

N° 144 – Hiver 2022 – Périodique trimestriel



EDITORIAL	3
IN MEMORIAM : GENEVIÈVE VERMOELEN (1939-2022)	3
VIE DE LA CEBE	4
GENEVIÈVE : REGARDS EN ARRIÈRE !	4
ARTICLES – MINI-DOSSIERS	9
POUR LES PETITS PASSIONNÉS DE NATURE : LE HOUX	9
NOS SITES	12
OPÉRATION CHLOROPHYLLE - RAPPORT 13 (SEPTEMBRE 2022)	12
OBSERVATIONS	16
LA CEBE HORS DES SENTIERS BATTUS	16
CHAMPIGNONS DE L'HOF TER MUSSCHEN ET DU MOERASKE : FLORILÈGE	18
ACTIONS	19
ENVIE D'EN SAVOIR PLUS SUR LA MER ? SUIVEZ LA FORMATION CPIE ..	19
PRODUITS & PUBLICATIONS	20
PUBLICATIONS	20
AGENDA	21
VISITES – ANIMATIONS – GESTIONS	21
COTISATIONS ET DONS	22
EXCURSION ORNITHOLOGIQUE EN ZELANDE DU DIMANCHE 29 JANVIER 2023	23
DATES	24



CEBE asbl – MOB vzw

Rue Mosselmansstraat 44

1140 Evere

02 / 242 50 43

N° d'entreprise : 0438798306

info@cebe.be <https://www.cebe.be>

Compte bancaire (IBAN) : BE 56-2100-3244-0488 (cotisations & dons)

BE 19-0015-1170-7412 (autres paiements)

(BIC Bénéficiaire : GEBA BE BB)



Visites



Guidées, libres, sur demande **Hof ter Musschen – Moeraske**

Christian Rombaux

02 / 242 50 43

christianrombaux@skynet.be

Scolaires, écoles secondaires **Hof ter Musschen – Moeraske**

Initiation à la nature (€1/enfant)

Jean Randoux

0470 / 929 833

jothanjean@skynet.be

Scolaires, maternelles/primaires **Potager du Houtweg – Moeraske**

Initiation à la nature (€1/enfant)

Marianne Delcroix

02 / 216 85 43

ou 0486 / 565 724

delcroixmarianne@hotmail.com

Jacqueline Borlée

0477 / 285 620

jacqueline.borlee@gmail.com

Visites mensuelles : gratuites (cf. dernière page).

Visites sur demande : payantes (20 personnes max.).



Activités – Gestions



Moeraske

Christian Rombaux

02 / 242 50 43

christianrombaux@skynet.be

Hof ter Musschen

Michel Durant

0479 / 904 879

michel.meijg.durant@belgacom.net

Antenne CEBE-WSL

Patrick Vanden Borre

0478 / 979 510

pat.vandenborre@skynet.be

Potager biologique

Michel Moreels

02 / 460 38 54

michel.moreels57@hotmail.be

Jardin des Aromatiques

Michel Moreels

02 / 460 38 54

michel.moreels57@hotmail.be

Fournil de l'Hof ter Musschen

Alain Doornaert

02 / 256 05 39

fournil@cebe.be

Trésorier ASBL

Patrick Vanden Borre

0478 / 979 510

pat.vandenborre@skynet.be

Secrétaire ASBL

Michèle Rooseleir

0486 / 261 423

info@cebe.be

La CEBE tient à remercier Monsieur le Ministre de l'Environnement, les Collèges des Bourgmestre et Echevins d'Evere et de Woluwe-Saint-Lambert pour les subsides qu'ils lui ont attribués en 2020.

Avec l'aide de la **Région de Bruxelles-Capitale**.





Editorial

In Memoriam : Geneviève Vermoelen (1939-2022)

Par Michel Moreels, au nom de la CEBE

La disparition soudaine de Geneviève en ce mercredi 9 novembre bouleverse les membres de la CEBE. Les plus anciens la connaissaient depuis plus de 25 ans ! Visites guidées, excursions naturalistes, préparation de commissions de concertation, tenues de stand : on en a fait des choses ensemble !

Au contraire de certains qui préfèrent les guidances ou les journées de gestion sur le terrain, la tasse de thé de Geneviève, c'était la participation à nos activités d'information. Elle avait le contact facile et aimait « accrocher » le chaland, assise derrière notre table garnie de prospectus. Il faut dire qu'à Woluwe, elle connaissait et fréquentait tant de monde !

Geneviève, c'était quelqu'un qui n'était pas plus tombé sur sa langue qu'elle ne l'avait en poche. Elle avait de la répartie, un juste bon sens critique et une rapidité d'esprit tout à fait appréciable. Ses remarques, empreintes de rationalité et jamais agressives, sonnaient juste !

Ces dernières années, alors qu'elle ne pouvait plus se mouvoir aisément, Geneviève nous rendait systématiquement visite, à la pause de midi, lors des journées de gestion de l'Hof ter Musschen. Plus d'une fois, elle nous a apporté de la « soupe maison ». Elle appréciait prendre un petit verre – bien mérité ! – avec nous et prendre contact avec les nouveaux bénévoles. Le 1^{er} octobre dernier, ce fut encore le cas...



1. Geneviève (Hof ter Musschen – Août 2017)

Geneviève – toujours armée de son objectif –, était LA photographe par excellence de la CEBE ! Pas pour les photos plutôt naturalistes qui servent surtout à identifier telle ou telle espèce animale ou végétale. Non, Geneviève exprimait un talent plus artistique ! Elle maîtrisait les cadrages, les angles de vue, les contrastes faisant « les belles photos » du site de l'Hof ter Musschen. Celles qui donnent envie d'en voir plus, de le découvrir. La plupart des photos – et, heureusement, nous en avons encore en stock ! –, que nous exploitons sur notre site internet et dans nos publications, portent, en effet, sa signature. Mais Geneviève, c'était aussi les instantanés amusants que seul son œil aiguisé captait inmanquablement. Les photos des jours heureux, des bons moments conviviaux passés entre nous, à la CEBE.

Dernier « clic », l'artiste ; c'est le cœur lourd qu'à la CEBE, nous refermons l'album photos !



2. Froid dehors, chaud dedans, grâce à Geneviève (à gauche, à l'avant-plan) et sa soupe ! (Midi à l'Hof ter Musschen – Décembre 2016)

Crédit photos : 1. & 2. : auteur-riche inconnu-e – Copyright © 2022 CEBe-MOB



Vie de la CEBE

Geneviève : regards en arrière !

Par quelques membres de la CEBE

Chère Geneviève,

Te voilà partie, sans crier gare, pour ton dernier voyage !

C'est que voyager à travers le monde était l'une de tes passions :

Quarante-trois régions et pays visités, du Pôle Nord à l'Antarctique et des Galapagos au Japon ; USA ; neuf pays d'Amérique latine ; treize, d'Europe ; douze, d'Asie ; six, d'Afrique/Océan Indien.

Tu peux maintenant embrasser tout cela d'un coup d'œil.

Que de photos souvenirs !

Et celles de ton autre passion, le patrimoine de Woluwe-Saint-Lambert, que tu as su mettre en valeur plus que personne...

Architecture extérieure, détails d'intérieurs, sculptures d'espaces publics ; trois livres coécrits mais dont les 720 photos sont autant de bijoux reflétant ton extrême dextérité et sensibilité*.

Adieu l'amie, adieu l'artiste !

Michel Durant

(*) Ces trois livres sont présentés plus en détail en p. 8 (NDE).



1. Voyage avec la CEBE en Côte d'Opale (Juin 2013)



2. Erika et Geneviève (Hof ter Musschen – Juin 2014)

Chère Geneviève,

Michel m'a appris la pénible nouvelle : tu es partie rejoindre notre amie Betty.

J'ai beaucoup pleuré. Je suis très, très triste ; tu étais, avec elle, mes meilleures amies belges.

Tu m'avais toujours accueillie à la CEBE avec plein d'affection et de compréhension.

Malgré les années et la distance depuis mon retour en Chine, nous avons continué à échanger des nouvelles jusqu'à ces dernières semaines.

Je t'aimais beaucoup et je ne t'oublierai jamais.

Mes sincères condoléances à tes enfants.

Erika

(Bi Yu Cai)

A vrai dire, Geneviève, nous ne nous attendions pas à devoir si vite – quelques mois à peine après la disparition de Betty –, habiller une nouvelle fois notre gazette d'un ruban de crêpe noir !

Cet album photos que nous venons de refermer, nous voulons l'entrouvrir une dernière fois à l'intention de nos lecteurs. Tant de souvenirs partagés, qui remontent du passé par la magie de tes innombrables et superbes clichés !

Car, comme l'a dit Michel dans son *Editorial*, tu étais la photographe par excellence de notre association et de son site de l'Hof ter Musschen... comme tu l'étais aussi de ta chère commune de Woluwe-Saint-Lambert : c'est l'appareil au poing que tu en sillonnais les rues pour en saisir l'âme au détour d'une rue, d'un potager, d'un sentier, d'une maison, d'une porte, d'un tout petit détail – mascaron, girouette, soupirail, ... –, qui en révélait l'histoire et celle de ses habitants, hommes ou animaux.



3. Geneviève faisait la paire avec son appareil photo ; la voici à l'œuvre au potager en 2007 : il y a tant à voir, dont ce petit Argus !



4. Le moulin de l'Hof ter Musschen vu d'en haut en 2013

Non contente de te déplacer sur le plancher des vaches en quête des traces du passé, ton intrépidité et ta débrouillardise allaient te faire pousser des ailes : à une époque où les drones n'existaient pas encore, tu n'hésitais pas à gravir les étages pour t'élever dans les airs et photographier – depuis ces nids d'aigles que sont les appartements hauts perchés riverains de l'Hof ter Musschen –, la ferme et ses alentours bucoliques amarrés à la rivière, encerclés par l'urbanisation grandissante !

En recherchant une photo de toi pour te rendre hommage en cette gazette, nous nous sommes vite rendus compte que nous n'avions que très peu de portraits de ta personne. Eh oui ! La photographe disparaissait derrière son objectif au point de devenir presque invisible sur les prises de vue. Ainsi, les portraits de toi que nous présentons ici ont été extraits de photos de groupes... où tu te fondais à merveille... Et puis, tes enfants nous ont révélé ces images de la photographe prise en photo... Merci à eux !

Avec toi, Geneviève, c'est une encyclopédie de la commune de Woluwe qui disparaît, car tu étais – comme notre amie Betty –, l'un des derniers témoins d'une époque révolue, inexorablement submergée par la modernisation. Qui pourrait encore évoquer devant nous, comme Betty et toi le firent un jour en ces midis de gestion riches en rires et émotions, le « chemin des Fourmis » et ses escaliers qui menaient de la ferme des moineaux au haut de la verte colline, aujourd'hui squattée par le parking de la dentisterie des Cliniques Universitaires Saint-Luc et l'hôtel Tangla ?

Nous avons voulu épingler ici, parmi des centaines de clichés, quelques-unes de tes plus belles photos, celles immortalisant l'un ou l'autre moment heureux de la CEBE au fil des trois dernières décennies, celles des paysages, actuels ou anciens, de l'Hof ter Musschen et de sa ferme, mais aussi de Woluwe en général ; **c'est encore pour nous, la plus belle façon de te rendre hommage !**

Michèle Rooseleir,
au nom de la CEBE



5. Sentier des Fourmis menant à l'Hof ter Musschen (1978)

La vie de la CEBE en quelques « clics »

Voici une très modeste sélection d'images illustrant quelques moments mémorables et heureux de la vie de la CEBE que tu as saisis sur le vif, Geneviève. Nous nous rendons compte que ce choix est dérisoire, par rapport aux centaines de documents que tu nous lègues !



6. 1993 : Quand le feu prit au produit de fauche dans la prairie humide...



7. 1999 : observation de la faune aquatique de la rivière



8. 21 mai 2007 : Inauguration du fournil



9. Printemps 2011 : Nettoyage de la Woluwe




10. Juin 2013 : Voyage de la CEBE en côte d'Opale



11. 2017 : La CEBE reçoit le Prix du Paysage 2014 du Conseil de l'Europe

Les fermes du Woluwe d'autrefois, le petit patrimoine, les paysages disparus, la nature...

Tu as photographié tout cela, Geneviève, et pour beaucoup de ces éléments, ces photos ne seront bientôt plus que la seule trace qu'il en reste. Puisseons-nous garder ces archives comme un précieux témoignage d'un passé qui s'érode inéluctablement dans les mémoires au fur et à mesure que disparaissent les anciens !



12. 1978 : Le dernier fermier de l'Hof ter Musschen



13. 1985 : Récolte du chicon à l'Hof ter Kleynenberg



14. 1979 : L'arrière de la ferme Hof ten Berg



15. La mare de l'Hof ten Berg



16. Détail de la cloche de la Ferme Rose ou Ferme Cauwerschueren



17. ... qui était située chaussée de Roodebeek ; ici le fournil



18. L'une des photos les plus emblématiques de la CEBE : le site de l'Hof ter Musschen vu du ciel, ici en 2013. Geneviève a régulièrement photographié l'Hof ter Musschen d'en haut, ce qui permet de mieux en appréhender l'évolution au fil des décennies.

Geneviève : une photographe, trois livres...


Geneviève est née le 02 juin 1939.

Issue d'une famille passionnée d'art, elle allait très vite « tomber dans la marmite » et s'intéresser à son tour à la peinture, l'architecture et la sculpture, avant de découvrir la photographie. Enfant déjà, elle aidait son papa à développer des photos dans une chambre noire. Et c'est tout naturellement qu'une fois adulte, elle prit le pli d'immortaliser sur la pellicule les petites scènes heureuses de la vie de ses enfants et de la nature. Elle développait elle-même ses clichés, comme son papa le lui avait appris, et les épinglait ensuite minutieusement dans un album, se souvient sa fille Véronique*.


Plus tard, son champ d'intérêt s'élargit : la commune de Woluwe-Saint-Lambert avait trouvé en Geneviève une reporter-photographe passionnée, qui en conterait l'histoire secrète en milliers d'images, en chroniques aussi, parues entre autres dans la revue Wiluwa, et dans le bulletin de l'association de Wolu-Inter-Quartiers (WIQ).

Les plus belles de ces photos et textes ont été rassemblés en trois livres, que voici :


* Ce texte de présentation nous a été en quelque sorte « soufflé » par Véronique, fille de Geneviève, qui, en l'espace de quelques lignes, lève le voile sur l'origine de la passion de sa maman, au verso de la couverture du 2^e livre présenté ci-dessous.



1.



2.



3.

En vente : 1. à € 5,00 ; 2. & 3. à € 15,00, auprès de Wolu-Inter-Quartiers (<https://wiq.be>) ou via la CEBE.

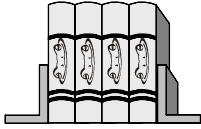
Crédit photo : portrait de la photographe en 2007, par sa famille.

1. Le patrimoine sculptural de Woluwe-Saint-Lambert. Un tour cycliste de la commune en deux parties pour découvrir avec bonheur un florilège de sculptures et bas-reliefs qui jalonnent et embellissent notre cadre de vie. Par Bernard Ide & Geneviève Vermoelen. 2008. 48 pp.

2. Le Petit Patrimoine de Woluwe-Saint-Lambert. Par Geneviève Vermoelen. 2015. Wolu-Inter-Quartiers. 104 pp.

3. Woluwe intime. Splendeurs des intérieurs. Promenade dans les maisons de Woluwe-Saint-Lambert. Par Geneviève Vermoelen & Catherine Bioul. 2015. 95 pp.

Crédit photos : 1. Michel Moreels ; 2. auteur-riche inconnu-e (que nous invitons à se faire connaître s'il/si elle se souvient avoir pris cette photo issue du fonds photographique CEBE de Geneviève) ; 4. à 18. & médaillon de 3. : Geneviève Vermoelen – Copyright © 2022 CEBE-MOB ; 3. Famille de Geneviève. Nous remercions spécifiquement ici Véronique et Thierry, enfants de Geneviève, pour les recherches et le prêt des photos (2007) illustrant leur maman en proie à sa passion de toujours.



Articles – Mini-dossiers

Pour les petits passionnés de nature : Le Houx

Par Jacqueline Borlée

Jacqueline, qui fait partie à la CEBE de l'équipe chargée des visites enfants, a rédigé à leur attention un petit article de circonstance sur le Houx, car c'est vrai : nous sommes à Noël ! Nous espérons que ces pages qui leur sont spécialement dédiées les intéresseront, ainsi que leurs parents, et que nous pourrions poursuivre avec succès cette série que nous débutons ici.

Dans la réserve naturelle du Moeraske, allons à la découverte du Houx. C'est le symbole de la fête de Noël !

Son nom

Ilex aquifolium (nom scientifique), *Hulst* (en néerlandais), *Holly* (en anglais).

Où le trouver et comment le reconnaître ?

Juste après le petit pont qui traverse le ruisseau dénommé « le Kerkebeek » (entrée du Moeraske située en bas de la rue Carli).

Dissimulé sous un chêne et un érable, ce petit arbre aux belles feuilles vert foncé et aux beaux fruits rouge vif grandit lentement mais peut vivre jusqu'à 300 ans. Il mesure plus ou moins 1,50 m et pourrait atteindre 10 mètres. Le Houx présente des plants mâles et des plants femelles ; ce sont ces derniers qui se couvrent en hiver de petites boules rouges. Ces fruits charnus rouge vif attirent les oiseaux.

Observons les feuilles

Les **rameaux** portent des feuilles **alternes**, vert foncé, brillantes, épaisses et rigides, ondulées, souvent épineuses, parfois non épineuses et entières.



Fig. 1. Feuillage vert piquant et fruits rouges : c'est le Houx !

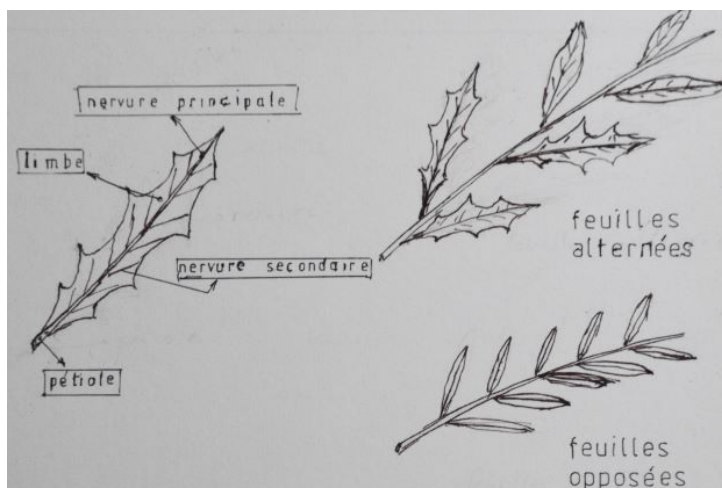


Fig. 2. Le Houx présente des feuilles alternes (>< opposées)



Fig. 3. Feuilles coriaces et piquantes

Les feuilles restent toujours vertes

Le feuillage du Houx est **persistant**. Il reste plus ou moins trois ans sur la plante et toutes les feuilles ne tombent pas en même temps. Les arbres à feuilles **caduques** les perdent une fois par an, en automne.

Les rameaux sont utilisés pour les décorations de Noël. C'est une tradition qui nous vient de la nuit des temps. C'est devenu le symbole du bon accueil.

Trois sortes de feuilles




Fig. 4. Feuilles de moins en moins piquantes

Les feuilles basses portent des piquants, tandis que les hautes en portent de moins en moins, sauf à la pointe du limbe. Ce serait une adaptation de la plante pour se protéger du broutage des herbivores.



Savais-tu que... ?

Les feuilles jouent un grand rôle dans la vie des plantes. Elles leur permettent notamment de se nourrir grâce à la **photosynthèse**. Les plantes utilisent la lumière du soleil pour fabriquer des sucres.

Les végétaux sont très importants car ils sont capables de fabriquer eux-mêmes leur nourriture. Ils sont indispensables pour les hommes et les animaux, qui s'en nourrissent.

Les fleurs et les fruits

Légèrement parfumées, les fleurs apparaissent habituellement au printemps.

Cette année, à cause des températures élevées que nous avons connues, elles étaient déjà présentes en automne. Elles ne résisteront probablement pas au gel.

Les fleurs se transforment en fruits

Après la fécondation par un insecte, la fleur femelle se transforme en un fruit charnu appelé « drupe » qui contient de un à quatre noyaux.

Chaque noyau contient une plante en miniature, le « germe », et une réserve de nourriture. Le plus souvent, ce sont les oiseaux, principalement les merles, qui mangent les fruits et dispersent les graines dans leurs déjections.



Fig. 5. Fleurs en bouton à l'aisselle des feuilles



Fig. 6. Le petit fruit rouge du Houx...



7... contient de 1 à 4 graines (agrandies)



Savais-tu que... ?

Les fruits sont classés en deux groupes : les fruits **charnus** (ex. drupes du Houx) et les fruits **secs** (ex. noix du Noyer).

Ils contiennent la ou les graine(s) qui permettront à l'arbre ou à la plante de se reproduire, c'est-à-dire de donner naissance à d'autres individus de la même **espèce** (groupe de plantes qui se ressemblent).

Dans la nature, les graines ont principalement trois **modes de dispersion** : le vent, l'eau ou les animaux.



Attention !

Les fruits et les feuilles du Houx sont **toxiques** pour l'homme et les animaux domestiques. Le Centre antipoison est appelé fréquemment, lors des fêtes de fin d'année, pour des intoxications causées par le Houx.

Le tronc

Le Houx pousse le plus souvent sous la forme d'un arbuste ou arbre à tronc unique.

Son bois blanc, très dur, se tourne facilement.

Il est utilisé pour fabriquer des cannes, des cravaches, des jeux d'échecs.

La baguette magique d'Harry Potter est en bois de Houx.



Fig. 8. Aspect du tronc du Houx

Quelques hôtes du Houx

Le Houx est très rarement attaqué par des insectes. On lui connaît principalement, la mouche du Houx ou mineuse, dont la larve, pour se nourrir, creuse des galeries dans l'épaisseur de la feuille (voir **fig. 11.**).



Fig. 9. Du petit escargot...



Fig. 10. ... à la coccinelle...



Fig. 11. ... Et à la mineuse du Houx

Des noms de lieux qui se réfèrent au Houx (toponymie)

Hollywood signifie en anglais « bois de Houx ». Ce célèbre quartier de Los Angeles, ville de la Californie, était jadis planté de Houx. Les lieux plantés de Houx sont dénommés « **houssières** ».

En Belgique, on retrouve fréquemment « houssière » dans les dénominations de divers espaces, rue, bois, par exemple : **place de la Houssière** à Louvain-la-Neuve, ou le **cours d'eau « la Houssière »**, qui se jette dans l'Orne à Mont-Saint-Guibert.

Dans l'art

Représentation du Houx dans la magnifique tapisserie de « **La Dame à la Licorne** » tissée vers 1500, que l'on peut admirer au Musée de Cluny, Musée National du Moyen Âge, à Paris.




Fig. 12. Tapisserie de La Dame à la Licorne, Musée de Cluny



Fig. 13. Détail du Houx

Crédit photos : fig. 1. à 11. Jacqueline Borlée ; fig. 2. Croquis de Jacques Caussin – Copyright © 2022 CEBE-MOB



En décembre, dans les forêts brumeuses, le Houx seul s'est paré pour la renaissance du soleil au solstice le plus pâle. Ferme dans sa cotte plus verte et plus solide de trancher sur la foule triste des arbres en haillons, riche de ses pendeloques vermeilles, il attend, roi mage des grands bois, le lever de l'étoile de Noël.

Pierre Lieutaghi (1939-), ethnobotaniste & écrivain, dans *Le Livre des Arbres, Arbustes & Arbrisseaux*



Nos sites

Opération Chlorophylle - Rapport 13 (septembre 2022)

Par Michel Moreels

L'Opération « Chlorophylle » a été lancée en 2006 par la CEBE, sur le site du Walckiers. Elle consistait en un parrainage de nichoirs en bois destinés à offrir des abris pour la faune et de permettre un suivi systématique de leur occupation durant au moins 5 ans. Les buts étaient de sensibiliser le public à la protection du Lérot (Eliomys quercinus), espèce de rongeur qualifiée de « rare » au niveau de la Région de Bruxelles-Capitale, et de confirmer la présence d'une population de cet animal dans le dernier site de la Région ayant fait l'objet d'une observation régulière les 10 années précédentes.

Dès le premier relevé au printemps 2007, des traces d'occupation récente de ce rongeur furent relevées et ce constat est, depuis, annuel.



Lérot photographié lors de l'opération de 2022. Mais qui – de nous ou de lui –, est le plus impressionné, au fond ? (Walckiers – Mars 2022)
Michèle Rooseleir – Copyright © 2022 CEBE-MOB

Rapport 13

Ce rapport se présente sous une forme quelque peu différente de celle adoptée précédemment. C'est aussi un rapport cumulatif, qui concerne les années 2019 à 2022 inclus.

Introduction

L'Opération « Chlorophylle » a été lancée par la CEBE au printemps 2006. Elle a été rendue possible grâce à l'intervention de 26 donateurs qui ont parrainé un total de 32 nichoirs.

Afin de permettre leur suivi, chaque nichoir a été numéroté. Tous ont été placés, dans le Walckiers (Schaerbeek – Région de Bruxelles-Capitale – Belgique), au plus tard courant de l'automne 2006. Il s'agissait de nichoirs de type « Mésange bleue », « Mésange charbonnière » et « Moineau ».

Théoriquement, l'opération devait prendre fin après le relevé 2011... Au vu de son succès, nous avons pourtant décidé de la reconduire pour cinq nouvelles années. Changement par rapport à l'opération initiale, c'est la CEBE qui, à partir de 2012, a acheté l'ensemble des nouveaux nichoirs disposés au Walckiers. Depuis lors, c'est un peu plus de 80 nichoirs qui sont affectés, annuellement, à cette fin. Sur cet ensemble, il en reste une petite dizaine – principalement ceux en béton et en terre cuite –, qui sont antérieurs à 2012. Actuellement, la quasi-totalité des nichoirs sont soit des nichoirs pour Mésanges bleues, soit des nichoirs pour Mésanges charbonnières. Quelques-uns d'entre eux sont disposés en bordure du Walckiers au niveau des potagers CEBE.

Vu son intérêt, nous avons décidé de pérenniser l'opération « Chlorophylle » pour une durée indéterminée, durée que nous espérons la plus longue possible !

Pourquoi Opération « Chlorophylle » ?

« Chlorophylle » est le nom d'un lérot, héros de bande dessinée, créé par Raymond Macherot et dont les tribulations se déroulèrent dans *Le Journal de Tintin* publié par les Editions du Lombard de 1954 à 1964.



Chlorophylle acculé au bord du précipice par un rat noir !
Copyright : Raymond Macherot, dans *Chlorophylle contre les Rats noirs*.
1956. Editions du Lombard

Ce héros de papier vécut plusieurs aventures, d'abord sous la houlette de son créateur, et ensuite sous le crayon de Dupa et Greg ainsi que de celui de Walli et Bom.

C'est un autre dessinateur de BD, le « papa » des *Blagues de Toto*, Thierry Coppée, qui, rendant hommage au créateur de Chlorophylle, illustra dès 2006 notre opération dans le Walckiers (ci-dessus).



Méthode

- a. Le principe est de **contrôler annuellement la présence de traces dans les nichoirs**. Cela ne peut se faire que par leur ouverture. La difficulté de l'opération réside dans le choix du moment du contrôle annuel. Il ne peut être fait prématurément en hiver au risque de déranger des animaux en hibernation mais il ne peut être exécuté trop tard afin de ne pas déranger une éventuelle nidification d'oiseaux.
- b. Les nichoirs **sont suivis durant toute la saison de nidification** afin de pouvoir déterminer avec certitude l'espèce d'oiseau qui s'y reproduit. Il n'est procédé à aucune ouverture durant cette période.
- c. L'ouverture annuelle des nichoirs en fin de « saison hivernale » se fait en plusieurs étapes :
 - Ils sont d'abord **examinés extérieurement** afin d'observer si des oiseaux n'ont pas débuté une nidification.
 - Ensuite, **le nichoir est décroché** précautionneusement (en effet, il y a toujours le risque qu'un animal y soit présent et qu'il s'en échappe. Comme il s'agit d'un travail en hauteur, l'opérateur doit prendre garde de ne pas tomber de saisissement !).
 - Après décrochage, il est procédé, toujours délicatement, **à l'ouverture du nichoir**. Selon le type de nichoir, l'ouverture se fait par le retrait de la partie supérieure (toit) ou sur le côté.
 - Il est alors procédé à **un examen rapide** permettant de vérifier son occupation ou non. En l'absence de traces, le nichoir est refermé et remis en place.

Si des traces d'occupation sont visibles, il est procédé à leur identification.

 - o Si la présence d'œufs frais ou d'animaux vivants est observée, le nichoir est immédiatement refermé et remis en place ;
 - o S'il y a absence d'œufs frais ou d'animaux vivants, le contenu du nichoir est examiné et l'espèce ayant occupé le nichoir est déterminée avec le plus de précisions possibles. Le nichoir est alors vidé (sauf si une ébauche récente de nid d'oiseau est observée), refermé et remis en place.
- d. Le **résultat du contrôle est enregistré**, nichoir par nichoir.
- e. Depuis 2019, l'ouverture des nichoirs se fait sur **deux jours consécutifs** lors de la dernière semaine du mois de mars.
- f. A l'occasion de l'Opération « Chlorophylle », les nichoirs **usagés, abîmés ou disparus sont systématiquement remplacés** par des nichoirs neufs afin d'en garantir un nombre plus ou moins constant sur le site (entre 80 et 90).



1. Contrôle d'un nichoir (Walckiers – Mars 2022)
Michèle Rooseleir – Copyright © 2022 CEBE-MOB



2. Lérot dans son nid de feuilles découpées (Walckiers – Mars 2021)
Patrick Vanden Borre – Copyright © 2022 CEBE-MOB



3. Nichoir à l'ouverture attaquée par un pic (Walckiers – Mars 2019)
Michel Moreels – Copyright © 2022 CEBE-MOB



4. Fixation d'un nichoir neuf avec fil de fer (Walckiers – Mars 2021)
Michèle Rooseleir – Copyright © 2022 CEBE-MOB

Inventaires des années 2019 à 2022

Relevé 2019

Celui-ci a pris place **les 29 et 30 mars 2019**.

Il portait sur un total de 82 nichoirs. 28 de ceux-ci confirmaient la présence du Lérot avec 20 nids du petit mammifère dans autant de nichoirs et 8 nichoirs remplis de fèces. L'occupation cumulée des nichoirs par les lérots s'élevait ainsi à 34 %. Deux lérots sortis d'hibernation furent aussi observés en repos journalier : l'un dans un nid de Mésange, l'autre dans un nichoir vide.

Pour le reste, 20 nichoirs avaient abrité des oiseaux (11 la Mésange charbonnière, 9 la Mésange bleue), 1 une colonie d'Hyménoptères (non identifiés) et 33 étaient vides.

Relevé 2020

Pandémie de COVID oblige, il fut décidé, pour la première fois depuis 2006, de ne pas procéder en 2020 au recensement de la colonie de lérots du Walckiers.

Relevé 2021

Celui-ci s'est déroulé **les 31 mars et 1^{er} avril 2021**.

Il concernait un total de 85 nichoirs. 28 de ceux-ci avaient été utilisés par le Lérot, 24 pour ériger des nids, 4 contenant des fèces. L'occupation cumulée des nichoirs par les lérots se chiffrait à 33 %, chiffre très semblable à celui de 2019 ; 7 lérots sortis d'hibernation furent, quant à eux, relevés.

Enfin, 33 nids avaient, pour leur part, servis à la nidification des oiseaux (17 à la Mésange charbonnière, 13 à la Mésange bleue et 3 indéterminés), alors que 34 étaient vides ou manquants.

Relevé 2022

Ce relevé s'est effectué **les 25 et 26 mars 2022**.

95 nichoirs étaient concernés. 35 montraient des traces d'occupation par les lérots (29 nids, 2 ébauches de nids et 4 avec des fèces). Ce qui donne un taux d'occupation cumulée des nichoirs par le Lérot de 37 %. 15 lérots sortis d'hibernation furent observés, ce qui équivaut au nombre maximal d'animaux vus en 2012. *In fine*, 19 nichoirs avaient hébergé des oiseaux (9 la Mésange Charbonnière, 7 la Mésange bleue et 3 ne contenaient que des ébauches de nids) et 41 étaient vides.

Conclusions

- a. Depuis ces dernières années, la population générale de lérots au Walckiers paraît stable, voire en légère progression.
- b. Le taux d'occupation cumulée des nichoirs par le Lérots (que ce soit pour y installer son nid, pour y hiberner dans un nid d'oiseau, pour s'y réfugier pendant la journée ou pour y exercer une prédation sur la gent ailée) tourne, à présent, autour des 35 %, ce qui est un chiffre non encore atteint précédemment.
- c. La variation de ce taux nous paraît être la donnée essentielle pour suivre l'évolution d'une population d'un animal nocturne et craintif.
- d. Après plusieurs années où, lors de nos journées de recensement, nous contactons peu de spécimens de lérots, la tendance est repartie à la hausse en 2021 pour atteindre, en 2022, les chiffres records de 2012 où nous avons effectué notre relevé conjointement avec le P^r Roland Libois de L'ULg et son équipe.
- e. La prédation exercée par le Lérots sur les oiseaux utilisant les cavités artificielles pour nicher semble des plus manifeste au Walckiers, les nichoirs ayant été occupés par les oiseaux étant en diminution.
- f. Les dégâts occasionnés par les Pics (Pic épeiche, mais peut-être aussi Pic vert, voire Pic épeichette) aux nichoirs artificiels vont crescendo et force est de constater que les nichoirs avec des trous d'envol renforcés par une plaque métallique sont autant attaqués que ceux totalement en bois !

Elyomys quercinus, Lérots, Eikelmuis



Carte d'identité

- Appartient à l'ordre des Rongeurs, famille des Gliridae (comme les Loir et Muscardin) ;
- Taille : 10 à 17 cm pour le corps et 9 à 15 cm pour la queue ;
- Poids : de 45 à 120 g ;
- Caractéristiques : le bandeau noir en lunettes qui lui entoure les yeux, et la queue se terminant par un toupet ;
- Animal nocturne et arboricole, fréquente surtout zones boisées et vergers ;
- Régime alimentaire opportuniste et varié ;
- Hiberne de fin octobre à fin mars.

Mode de vie

Le Lérots construit un nid fait de feuilles mortes finement découpées qu'il construit dans du lierre, un tas de bois, une remise, un nichoir. Ce nid lui sert de refuge pour la journée, pour la reproduction et pour l'hibernation (attention : un même animal peut utiliser plusieurs nids au cours d'une saison). Lors de l'hibernation, le Lérots squatte volontiers les nichoirs artificiels occupés par les oiseaux amassant plus de matériaux que lui. Il arrive que des Lérots hibernent ensemble.

Où habite-t-il ?

Le Lérots se rencontre de la Finlande au Maghreb, de l'Atlantique à l'Oural. En Région de Bruxelles-Capitale, il est considéré comme « rare » et « menacé ». Le Walckiers (Schaerbeek, à la limite d'Evere) héberge la seule colonie majeure de lérots actuellement connue avec certitude à Bruxelles.

Principales menaces pesant sur le Lérots

- Le manque et/ou dérangement des sites (nids) de reproduction et/ou d'hibernation ;
- La dégradation et la modification de son habitat ;
- La fragmentation des zones propices à l'animal.

Crédit photos : Michel Moreels (1.), Jacqueline Borlée (2.) & Patrick Vanden Borre (3.) – Copyright © 2022 CEBE-MOB



1. Nid typique de Lérots constitué de feuilles sèches découpées (Walckiers – Mars 2019)



2. Lérots dormant dans un nid de mésange fait de mousses (Walckiers – Mars 2022)



3. Le Lérots est arboricole (Walckiers – Mars 2021)



Observations

La CEBE hors des sentiers battus

Par Jean Randoux et Michèle Rooseleir

La CEBE a inauguré ce 15 octobre une série d'activités « spécial membres actifs ». Il est vrai qu'en dehors des gestions et réunions spécifiques à notre association, nous n'avons guère eu l'occasion de nous rencontrer depuis l'épisode « Covid ». Cette initiative va permettre à des membres généralement actifs sur deux sites différents, de faire connaissance et d'échanger sur la CEBE, ou autre... La première activité d'une série que nous espérons longue, consistait en une balade champignons d'une journée en forêt de Soignes, sous la houlette de Jean Randoux. En voici le résumé.

Nous étions dix ce samedi, guide compris, au départ du parking situé au bout de l'avenue Schaller, à Auderghem ; c'est l'une des entrées courues de la forêt de Soignes aux abords de Trois-Fontaines, le rendez-vous dominical des joggeurs, promeneurs et propriétaires de chiens en mal d'espaces et de nature.

Les petites pluies de la matinée n'effrayèrent personne, et même, d'amples éclaircies apparurent dans le courant de l'après-midi, nous réchauffant un peu le corps.

Soignes : nom, topographie et histoire

Le fil conducteur de cette balade était l'identification et le rôle des champignons dans la nature. Jean a néanmoins désiré nous donner quelques informations sur les origines et l'histoire de cette forêt.

Son nom de Soignes, d'abord, dont l'étymologie serait semblable à celle de la ville de Soignies, qui tirerait son nom de la « Senne », notre rivière bruxelloise, dont elle est le berceau ; la Senne prend en effet sa source à Naast, village voisin de la cité sonégienne. Mais quel lien entre Soignes et Senne ? Soignes s'est partiellement développée dans le bassin de la Senne, elle s'étend également sur celui de la Dyle.

Le relief de la forêt est caractérisé par d'importants ravinements ; ce sont les « vallons secs » – ou *delle* en néerlandais – dont la formation remonte à la dernière glaciation (à 10.000 ans d'ici au moins), lorsque la température qui régnait sur nos régions situées en zone périglaciaire se radoucissait lors de certains printemps : les eaux de fonte des neiges hivernales ruisselant sur le sol gelé en profondeur (pergélisol) sculptèrent alors ce paysage, le ravinant de toute part. Le climat devenant ensuite plus clément, la végétation le colonisa, la forêt s'y développa et le figea. Soignes est un vestige de la grande forêt charbonnière qui occupa nos terres en des temps reculés ; elle eut le privilège de traverser les âges en tant que forêt ducale, impériale ou princière dédiée à la chasse des nobles, échappant de la sorte à tout défrichage ; elle garda de siècle en siècle sa couverture arborée, ainsi que son relief originel, immuable tant que les arbres en garantissent la pérennité... alors qu'ailleurs, dans la même région géologique, l'érosion modela et aplanit les terres défrichées vouées à l'agriculture, comme en Hesbaye, par exemple... Soignes constitue ainsi une précieuse relique d'un autre âge.

Macromycètes

Il avait bien plu pendant la semaine qui précéda cette visite d'octobre, et les sorties de mycètes s'étaient soudain multipliées, même si la sécheresse des semaines précédentes n'aurait rien de bon.

Jean nous rappela les trois rôles majeurs des mycètes : parasites (attaquant la matière vivante), saprophytes (décomposeurs de matière morte) et mycorrhiziens (en relation « win-win » avec un arbre), ainsi que la forme que peut prendre leur hyménium où se forment les spores : à lames, à tubes ou pores, ou autres...

Lors du parcours, de nombreux champignons furent comparés, les guides en papier furent compulsés, lus, relus ; c'était un plaisir évident pour Jean de travailler avec un groupe habituellement actif de façon dispersée : guides, futurs guides, gestionnaires actifs du Moeraske ou de l'Hof ter Musschen, ...




Fig. 1. Agaric sp.



Fig. 2. Bolet à chair jaune



Fig. 3. Collybie radicante

Echo du Marais – Hiver 2022

Ont pu être identifiés l'Amanite phalloïde, ainsi que la citrine, plusieurs Russules, dont *mairei* (noble) et *nigricans* (noircissante), des Vesses-de-loup en poire, perlée, hérisson, des Hypholomes en touffe, des Coprins dont le Coprin pie si abondant en Soignes alors qu'il est exceptionnel dans les forêts wallonnes, des Bolets,..., des Polypores, en particulier les Tramètes versicolore, hirsute, bossue ; la Lenzite du Bouleau ; l'Armillaire d'Ostoya, des Lactaires comme *subdulcis* (douceâtre) et *blennius* (muqueux), des Pézizes...et tant d'autres...



Fig. 4. Observation d'un arbre au tronc envahi par l'Armillaire d'Ostoya. Impressionnant !



Fig. 5. Armillaire d'Ostoya - Détail



Fig. 6. Sparassis crépu



Fig. 7. Coprin pie



Fig. 8. Tramète brûlée



Fig. 9. Gymnopile remarquable

En marge de cette visite consacrée aux champignons...

Nous avons observé sur l'écorce d'un Chêne une chenille à terme de **Pudibonde**, **fig. a.** (Calliteara pudibunda, Erebidæ), d'un jaune franc (il existe des spécimens plus bruns ou gris) ; garnie de fines soies et de quatre « brosses » drues sur le dos, ainsi que d'une touffe de poils rougeâtres au bout de l'abdomen, la Pudibonde devrait son nom au réflexe qu'elle a de se recroqueviller sur elle-même dès qu'elle se sent en danger, comme si elle voulait cacher ses « parties intimes ».

A l'entrée de l'hiver, la chenille tisse un cocon de soie dans les feuilles avant de se chrysalider ; au printemps émerge la **Patte étendue**, papillon ainsi appelé parce qu'il tient les deux pattes antérieures totalement allongées devant lui.

Fort dimorphisme sexuel, avec femelle plus grande, plus pâle et aux antennes plus filiformes que le mâle, lequel les a fortement pectinées.



Fig. a. Pudibonde (Soignes – Octobre 2022)
Claire Dicker–Copyright © 2022 CEBE-MOB

Crédit photos : **Fig. 1., 2, 3., 4., 6., 7. & 8. :** Jacqueline Borlée ; **5. & 9. :** Stéphane Delvigne – Copyright © 2022 CEBE-MOB

Champignons de l'Hof ter Musschen et du Moeraske : florilège

Par Michèle Rooseleir

Moins abondants qu'en forêt de Soignes et plus tardifs, les champignons ont finalement émergé sur nos sites. Certains valent bien le détour pour leur beauté, leurs particularité ou rareté... En voici une modeste sélection.

Hof ter Musschen

Observés lors des gestion et visite guidée de novembre 2022 (**fig. 1. & 2.**, prairie à chevaux) et lors de la visite guidée de décembre 2022 (**fig. 3.**, chênaie).



Fig. 1. Volvaire gluante




Fig. 2. Bolbitis jaune-d'oeuf



Fig. 3. Strophaire vert-de gris

Moeraske

Observés lors de prospections en individuel (**fig. 4.**, Sentier de la Renarde – Octobre 2022 ; **fig. 9.** Bon Pasteur – Décembre 2022), des visites guidées d'octobre (**fig. 5.**, Bon Pasteur & **6.** Moeraske) et novembre (**fig. 7.**, Bon Pasteur) et lors d'un repérage en groupe pour l'Atlas des oiseaux de Bruxelles (**fig. 8.** Moeraske).



Fig. 4. Lépiote crêtée



Fig. 5. Agaric des trottoirs



Fig. 6. Mérule tremblotante



Fig. 7. Pholiote destructrice



Fig. 8. Xylaire du bois



Fig. 9. Coprinopsis phlyctidospora (?)

Crédit photos : **fig. 1., 2., 5., 6. & 7.** : Fernand Frix ; **fig. 3.** : Christophe Renaud ; **fig. 4. & 8.** : Jean-Philippe Coppée ; **fig. 9.** : Bart Hanssens – Copyright © 2022 CEBE-MOB



Actions

Envie d'en savoir plus sur la mer ? Suivez la formation CPIE

Par Claire Dicker

Voici une formation intéressante pour les guides-nature (mais pas exclusivement) intéressés par le littoral français.

Le **Centre Permanent d'Initiatives pour l'Environnement de Flandre maritime (CPIE)** propose une formation **de septembre à juin à raison d'un jour/mois à Zuydcoote** (Rue Jean Delvallez, 36, FR 59123 à Zuydcoote France).

Depuis 36 ans, l'**ADEELI-CPIE** (Association pour le Développement de l'Education à l'Environnement sur le Littoral – Centre Permanent d'Initiatives pour l'Environnement) est axé sur le développement de l'éducation à l'environnement pour tous et accompagne la transition écologique et énergétique des territoires. L'idée est d'acquérir des connaissances naturalistes tout en s'amusant, la nature fonctionnant comme un terrain de jeux et d'exploration pour découvrir le littoral.

De plus le CPIE organise toute l'année des visites guidées encadrées par les guides-nature passionnés et formés. Les guides font découvrir au public la nature, le patrimoine, les espaces dunaires et leur biodiversité, plages, dunes, polders, mares, ...

Après la formation, vous pourrez rejoindre le réseau des GNPV (Guides-Nature Patrimoine Volontaires) pour animer des sorties grand public dans les différents espaces de nature.

Le but de cette formation peut donc se résumer à ces quelques mots : « Apprendre et connaître le littoral pour mieux l'expliquer au grand public ».

J'ai suivi cette formation en 2022 et j'y ai pris beaucoup de plaisir, vu l'ambiance avec les Français ! Ils ont une toute autre approche de la nature que les CNB (Cercles des Naturalistes de Belgique). Lors des visites, ils visent aussi les petits jeux et animations, afin d'intéresser petits et grands ; c'est plus ludique comme enseignement mais complémentaire à celui des CNB ! En outre, vous aborderez aussi par cette formation la théorie des marées, les laisses de mer, toutes les faune et flore des dunes et polders, le patrimoine local, etc....

Infos : contact@cpieflandremaritime.fr ou <https://www.cpieflandremaritime.fr>



1. Paysage côtier belgo-français / 2. Un trésor exhumé du sable : le petit crapaud calamite tient dans le creux de la main (Mer du Nord 2022)
Photos 1. & 2. : Claire Dicker – Copyright © 2022 CEBE-MOB

Vous déménagez ?

N'oubliez pas de nous communiquer votre nouvelle adresse.

De cette manière, nous pourrions continuer à vous faire parvenir votre bulletin !

Pour nous contacter, rien de plus facile : un simple courriel suffit (à andrecosy@cebe.be ou à info@cebe.be) avec vos nouvelles coordonnées et le tour est joué. Nous garantissons le respect de votre vie privée ; vos coordonnées ne seront utilisées que dans le cadre de notre association.





Produits & Publications


Publications



€ 2,5


1. Moulin d'Evere : dernière mouture

La saga séculaire du moulin, par
Alain Doornaert




€ 10

2. A la découverte des sites et monuments d'Evere




€ 5

3. Le Patrimoine sculptural de Woluwe-Saint-Lambert, par Bernard Ide et Geneviève Vermoelen




€ 15

4. Le petit Patrimoine de Woluwe-Saint-Lambert, par Geneviève Vermoelen



€ 15

5. Woluwe intime. Splendeurs des intérieurs, par Geneviève Vermoelen et Catherine Bioul



€ 16

6. L'Hof ter Musschen - Histoire et anecdotes d'une ferme brabançonne

25 cm x 17,5 cm - 128 pages couleurs - 245 illustrations

7. Petit traité de boulangerie traditionnelle. 12 ans au Fournil de l'Hof ter Musschen, par David Waiengnier

Format A4 couleur - 110 pages - 156 illustrations



€ 16

Frais de port : € 1,50 (sauf 6. L'Hof ter Musschen – Histoire et anecdotes : € 3,50).

A verser au compte (IBAN) BE 19-0015-1170-7412 (BIC : GEBA BE BB), communication « Brochures » + les numéros des brochures souhaitées.

Pour 7. Petit traité de boulangerie traditionnelle. 12 ans au Fournil de l'Hof ter Musschen : achat uniquement via <https://www.fournilhtm.be/htm/traite-de-boulangerie/> ou au fournil lors des formations de boulangerie. Frais de port : € 2,75

Un geste pour la Nature ? Agissez avant qu'il ne soit trop tard !!!!

La Nature vous intéresse ? Vous voulez œuvrer au bénéfice de celle-ci à Bruxelles, près de chez vous ?

Rejoignez les bénévoles de la CEBE ! Le Moeraske (à Evere et Schaerbeek), l'Hof ter Musschen (à Woluwe-Saint-Lambert) ont besoin de vous !

Participez à nos « journées de gestion » sur ces sites (le premier samedi du mois à l'Hof ter Musschen et le deuxième au Moeraske). Selon les saisons, venez nous aider à planter ou tailler des arbres, entretenir des mares, faucher des prairies, évacuer les foin, ... Aucune connaissance ou aptitude physique particulière n'est requise. Nos volontaires expérimentés vous encadreront, quel que soit votre âge. Et même si vous n'appréciez pas (ou plus trop) le travail physique, vous pouvez encore nous aider ! Car **une association comme la nôtre a aussi besoin d'aide dans d'autres domaines** : administratif, logistique, fonctionnel, juridique, informatique, rédactionnel, scientifique, pédagogique, ... Il y a tant à faire !

La préservation de la Nature est l'affaire de tous en général et de vous-même en particulier ! Venez-nous rejoindre et parlez-en à d'autres !.

Contact : Michel Moreels : 0469 / 166 020 ou michel.moreels57@hotmail.be / Denise Debacker : 0465 / 074 005 ou kayalove52@gmail.com.



Agenda

Visites – Animations – Gestions

Les coordonnées des différents responsables sont disponibles en page 2.

Toutes les visites et animations sont gratuites, à l'exception des animations de boulangerie traditionnelle au fournil de l'Hof ter Musschen et des visites spécifiques (écoles, groupes, etc.).

Visites guidées mensuelles des sites naturels.

Un thème est développé chaque mois. Les visites gardent toutefois leur caractère général. Ainsi, même si le thème choisi est celui des fleurs de prairie, nous ne manquerons pas de vous faire admirer le ballet d'une libellule ou l'exploration méthodique d'un tronc par un pic épeiche. Les visites se font à pied : il faut se munir de bottes ou de bonnes chaussures selon les conditions météo.

Rendez-vous : - Hof ter Musschen : Coin av. Hippocrate & Bld de la Woluwe à Woluwe-Saint-Lambert
Accès : bus 42 et 79, arrêt Thiry-Woluwe ou Hof ter Musschen.

- Moeraske : Parvis de l'Eglise Saint-Vincent à Evere.
Accès : tram 55, arrêt Fonson, bus 59, 64, 45, arrêt Saint-Vincent.

Dates : - Hof ter Musschen : 1^{er} dimanche du mois, de 10 à 13 h 00.
- Moeraske : 2^e dimanche du mois, de 10 à 13 h 00.

Visite du potager biologique du Houtweg.

Initiation aux techniques vertes, présentation d'espèces peu connues, illustration d'un jardin sauvage.

Rendez-vous : Croisement rues de Verdun – Houtweg – L. Vandenhoven
Accès : tram 55, arrêt Van Cutsem, bus 64, 59, 45, arrêt Saint-Vincent ou Vandenhoven.

Dates : Tous les 3^e samedis du mois, d'avril à septembre, à 14 h 00.

Visite du jardin des herbes aromatiques du Moulin d'Evere.

La CEBE a aménagé un jardin présentant une soixantaine d'herbes aromatiques au pied du Moulin d'Evere, dont nous contons également l'histoire. Possibilité de visite du moulin (entrée Musée : € 3).

Rendez-vous : Rue du Moulin à Vent, au pied du moulin d'Evere.
Accès tram 55, arrêt Tilleul.

Dates : tous les 4^e samedis du mois, d'avril à septembre, à 14 h 00.

Visites guidées « nature » réservées aux élèves des écoles secondaires

Découverte de la faune et de la flore de nos sites de l'Hof ter Musschen ou du Moeraske. Tout au long de l'année scolaire, à la demande (prendre contact avec les responsables, cf. coordonnées en p. 2).

Animations « nature » réservées aux enfants des écoles maternelles et primaires

Découverte de la flore et de la faune du jardin, initiation à la culture de légumes, sensibilisation à l'importance de la biodiversité et du développement durable. Le tout de manière ludique, à l'aide de contes, comptines, land-art, livres, revues, loupes, etc. Durée : environ 1 h 00.

Rendez-vous : Jardin biologique du Houtweg : croisement rues de Verdun – Houtweg – Vandenhoven.
Accès : tram 55, arrêt Van Cutsem, bus 64, 59, 45, arrêt Saint-Vincent ou Vandenhoven.

Quand : A la demande (contacter les responsables, cf. p. 2).

Formation de boulangerie traditionnelle



Venez pétrir, façonner et cuire votre pain au fournil de la ferme de l'Hof ter Musschen (XVIII^e siècle).

Formation combinée avec exposés didactiques et visite du Moulin de Woluwe. Maximum 12 personnes – Réservation indispensable par le site <https://www.fournilhtm.be>. Une fois par mois, d'avril à octobre, de 9 à 16 h 30. PAF : € 30.

Four banal

Venez cuire vos pains, préparés chez vous, au fournil de la ferme de l'Hof ter Musschen (XVIII^e siècle). Une fois par mois (exceptionnellement 2 fois), le dimanche à 15 h 00 (enfournement à 15 h 15). Réservation indispensable sur reservation_cuisson@cebe.be – infos : <https://www.fournilhtm.be>. PAF : € 1 par pain.

Agenda 2023 : dim. 15/01, 12/02, 12/03, 16/04, 08/05, 25/06, 23/07, 27/08, 24/09, 08/10, 12/11 & 10/12.

Journées de gestion.

Si le cœur vous en dit, rejoignez-nous, afin de consacrer quelques heures de votre temps à la sauvegarde du patrimoine naturel et monumental bruxellois.

Hof ter Musschen – Fournil : 1^{er} samedi du mois, de 10 h 00 à 16 h 30 (RV à 10 h 00 au fournil).

Moeraske : 2^e samedi du mois, de 9 h 30 à 16 h 30.

(RV à 9 h 30 au garage croisement rue Chaumontel – rue Walkiers).

Cotisations et dons

Le paiement d'une cotisation ou d'un don peut s'effectuer à votre convenance et à n'importe quel moment de l'année. **Lors du paiement, veuillez toujours bien à indiquer le(s) nom(s) et prénom(s) des membres pour le(s)quel(s) la cotisation est versée (si cotisation familiale p.ex.).**

Le paiement du minimum de cotisation vous permet de recevoir quatre numéros de « L'Echo du Marais » sur une période de douze mois.

Cotisations :

Membre adhérent : € 6,00 (minimum).

Membre protecteur : € 12,50 (minimum).

Cotisation familiale : € 8,00 (minimum).

Dons :

Tout don, aussi minime soit-il, est le bienvenu. Une attestation fiscale est délivrée pour tout don non cumulé d'au moins € 40,00 (hors cotisation) pour l'année civile.

**Pour COTISATIONS ET DONS UNIQUEMENT - Compte bancaire (IBAN) :
BE 56-2100-3244-0488 (BIC : GEBA BE BB) de la CEBE à 1140 Bruxelles.**

**Pour tout autre paiement - Compte bancaire (IBAN) :
BE 19-0015-1170-7412 (BIC : GEBA BE BB).**

**Attention ! N'OUBLIEZ PAS DE PAYER VOTRE COTISATION 2023 ; Si l'étiquette collée sur ce bulletin est marquée d'un point rouge, ceci signifie que vous n'êtes plus en ordre de cotisation et que ce bulletin est le dernier que nous pourrions vous envoyer !
N'attendez pas, réabonnez-vous dès aujourd'hui !**

La CEBE se caractérise aussi par le montant très modeste de sa cotisation !
Compte bancaire : BE 56-2100-3244-0488 (BIC : GEBA BE BB).

Trésorier : Patrick Vanden Borre - GSM : 0478 / 979 510.

L'Echo du Marais en version digitale... et en couleurs



Il vous est loisible de recevoir votre « Echo du Marais » en version digitale (format PDF). Cela signifie que vous pourrez stocker et imprimer, si vous le voulez, un exemplaire en couleurs de votre bulletin.

Les personnes qui ne désirent plus recevoir la revue par la poste mais plutôt la télécharger sur notre site Web (www.cebe.be) doivent nous en faire la demande par courriel à l'adresse info@cebe.be ou andrecozy@cebe.be en nous communiquant leurs nom et adresse (voir étiquette de votre dernier exemplaire papier) afin qu'elles puissent être identifiées sans ambiguïté.

Vous serez alors supprimé de la liste des abonnés « papier » et recevrez, à chaque parution, un courriel avec les instructions vous permettant de télécharger le dernier numéro de « L'Echo du Marais ». Les modalités d'abonnement (4 numéros par an) restent inchangées.

Les avantages de ce système sont doubles. Pour l'environnement, cela permet de préserver les ressources (économie de papier et de transport) et pour la CEBE, cela constitue une économie de moyens financiers qui peuvent être mobilisés pour d'autres actions.

A vous de décider !

Excursion ornithologique en Zélande du dimanche 29 janvier 2023

Enfin, après deux années de suspension générées par le Covid, on repart !

Programme de la journée

Cette excursion est principalement à caractère ornithologique.

Selon les circonstances, quelques explications pourront aussi être données quant aux algues, invertébrés marins et mollusques rencontrés. D'habitude, les phoques veau marin et gris font aussi partie des bonnes surprises de notre journée.

Les observations se font généralement des abords immédiats du car (on marche relativement peu, jamais plus d'une heure, périodes d'observation incluses).



Phoque gris (Mer du Nord – Septembre 2020)
Claire Dicker – Copyright © 2022 CEBE-MOB

Informations pratiques



Groupe de Cygnes de Bewick (Zélande – Janvier 2020)
Guy Imbreckx – Copyright © 2022 CEBE-MOB

Départ : dimanche 29/01/2023 à 07 h 30 précises à l'église Saint-Vincent à Evere.

Retour : prévu le même jour au même endroit aux alentours de 19 h 00.

Inscription obligatoire avant paiement (clôture le 22/01/2023 !) par téléphone au 0465 / 074 005 ou par mail à kayalove52@gmail.com.

Prix du voyage : € 25 pour les adultes et € 10 pour les moins de 12 ans. Le paiement est à effectuer sur le compte de la CEBE : BE19 0015 1170 7412 BIC : GEBABEBB, avec la mention

Zélande 2023. Seuls les inscriptions et paiements seront pris en compte pour l'attribution des places.

A emporter : Pique-nique, chaussures de marche ou bottes (n'oubliez pas les bonnes chaussettes !), vêtements protégeant de la pluie, du vent et du froid, jumelles (in-dis-pen-sa-bles !), autres optiques éventuelles (longue-vue, appareil photo, vous avez le choix !), votre bonne humeur légendaire.

La CEBE offre l'apéritif : Le pique-nique se prend dans un établissement où il est obligatoire de consommer (boissons p.ex., mais il y a aussi possibilité d'y commander du potage ou des plats rapides).

Contact : Denise Debacker : 0465 / 074 005.

Auriez-vous une adresse courriel à nous communiquer ?



Afin de faciliter les contacts, nous aimerions pouvoir disposer des adresses courriel de nos abonnés. Cela nous permettrait de vous contacter rapidement :

- pour vous rappeler une activité particulière ou signaler une menace sur un de nos sites,
- pour vous avertir en cas de retour d'un exemplaire « papier » (nous ne sommes pas toujours avertis d'un déménagement).

Si vous souhaitez nous communiquer, modifier ou supprimer vos coordonnées courriel et autres, merci de nous écrire (à l'adresse andrecozy@cebe.be). Nous garantissons leur usage dans le cadre strict et unique de la CEBE, nous conformant ainsi à la loi sur la protection des données à caractère personnel.

Dates

NOS GESTIONS

Elles sont assurées mensuellement, par journée entière ou demi-journée ; merci de vous inscrire auprès d'André (andrecozy@cebe.be).

NOS VISITES GUIDEES A VENIR (nul besoin de s'inscrire : participation libre)

- **Di 08/01 : Hof ter Musschen** : *Les oiseaux hivernants à l'Hof ter Musschen*, par M. Moreels.
- **Di 15/01 : Moeraske-Walckiers** : *Les oiseaux hivernants au Moeraske*, par M. Moreels.
- **Di 05/02 : Hof ter Musschen** : *Identification des ligneux d'après leurs port, écorce et bourgeons*, par J. Randoux.
- **Di 12/02 : Moeraske-Walckiers** : *Identification des ligneux d'après leurs port, écorce et bourgeons*, par Chr. Rombaux.
- **Di 05/03 : Hof ter Musschen** – *Bryophytes de l'Hof ter Musschen*, par A. & M. Sotiaux (cf. M. Moreels).
- **Di 12/03 : Moeraske-Walckiers** – *Premières poussées végétales de début de printemps*, par J. Randoux.
- **Di 02/04 : Hof ter Musschen** : *Premières floraisons de printemps*, par J. Randoux.
- **Di 09/04 : Moeraske-Walckiers** : *Promenade à deux voix*, par M. Schoenauer-Sebag, artiste sonore, & M. Moreels.
- **Di 07/05 : Hof ter Musschen** : thème à préciser.
- **Di 14/05 : Moeraske-Walckiers** : thème à préciser.
- **Di 04/06 : Hof ter Musschen** : *Les graminifomes*, par J. Randoux.
- **Di 04/06 : Hof ter Musschen, 14 h 00 (! VISITE SPECIALE)** : *Les Syrphes*, par E. Fauville & L. D'Andrea.
- **Di 11/06 : Moeraske-Walckiers** : *Les graminifomes*, par J. Randoux.

Contacts : M. Moreels : 02 / 460 38 54, michel.moreels57@hotmail.be ; J. Randoux : 0470 / 929 833, johanjean@skynet.be ; Chr. Rombaux : 02 / 242 50 43, christianrombaux@skynet.be ; E. Fauville & L. D'Andrea : 02 / 242 87 04.

SORTIE ZELANDE

Sa 29/01 : voir modalités pratiques page précédente.



L'une des dernières photos prises par notre amie Geneviève à l'Hof ter Musschen : fauchage de la prairie humide le 03 septembre 2022.
Geneviève Vermoelen – Copyright © 2022 CEBE-MOB